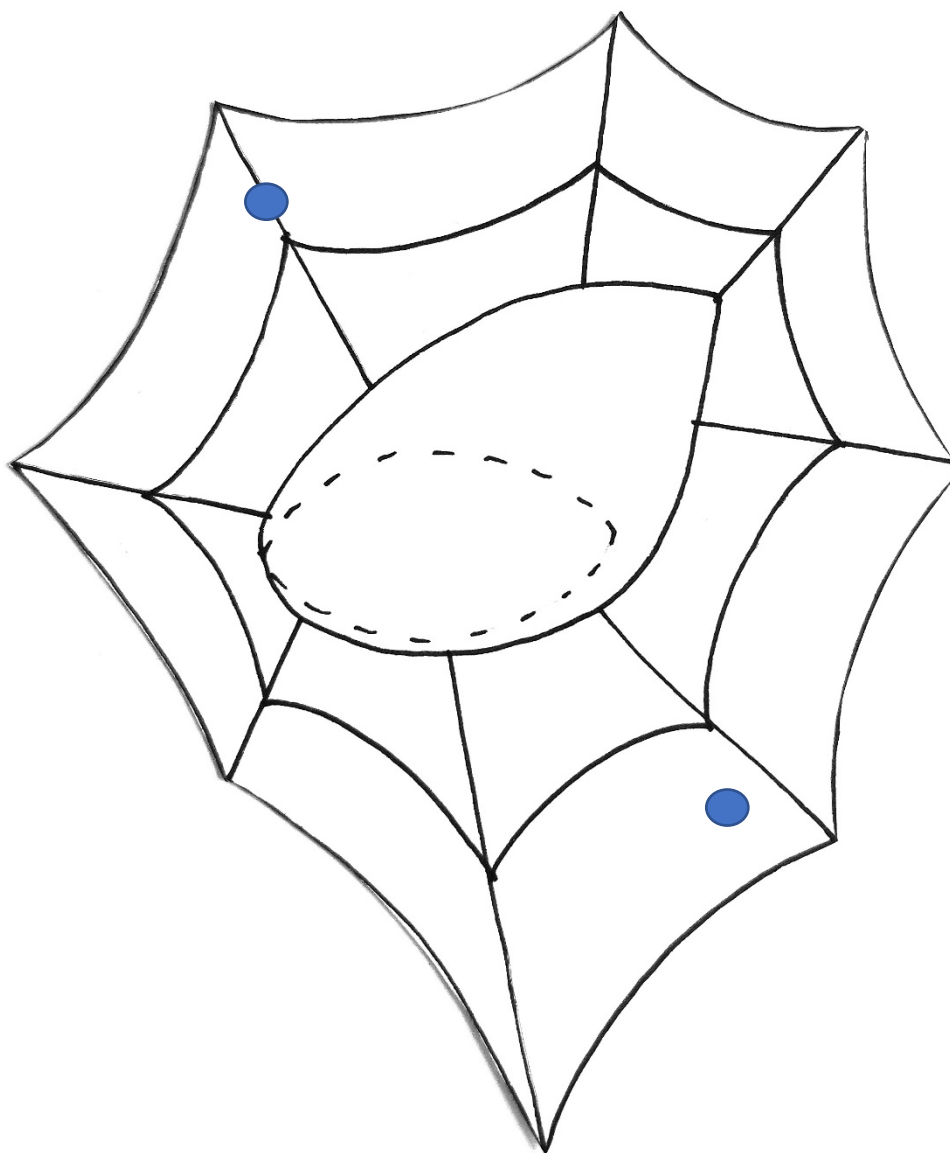


Gratis print-selv masker


Er dit barn helt vild med fastelavn, og samtidig også glad for sjove masker? Så har vi løsningen! Med disse print-selv masker dækkes kun halvdelen af ansigtet, og kan benyttes ligesom en sørøverklap for øjet. Du kan vælge at bruge elastiksnor, bånd eller tråd til at holde masken på plads – men husk at farvelægge den først.

Hullernes placering er vejledende – maskerne kan bruges af både børn og voksne.


Edderkoppemaske



Havmaske




Bladmaske



Dyremaske



Blomstermaske



TIP! For bedre holdbarhed kan du sætte tape på begge sider af hullet, inden du stanser dem ud. Du kan med fordel lime maskerne på et stykke karton, hvis du ikke kan printe på tykt papir.